

Affalds- sortering

Guide til korrekt
affaldssortering



Sortering af affald

Fra den 1. januar 2023 skal alle virksomheder sortere husholdningslignende erhvervsaffald i samme affaldstyper som almindelige husstande.

Det betyder, at **ALLE virksomheder** skal indføre løsninger til at sortere virksomhedens affald, så det kan blive genanvendt.

Vi skal nemlig genanvende vores affald i langt højere grad, så vi kan arbejde hen imod et klimaneutralt Danmark i 2030.

I FORSYNINGENS vejledning på de følgende sider bliver du guidet til, hvordan du skal sortere dit affald i forhold til den nye ordning – hvad dækker de forskellige affaldstyper over, og hvordan du skal håndtere dit affald.

Du finder også gode råd, tips og tricks, som vi håber, kan gøre sorteringen lettere. Nogle af rådene er med til at sikre et godt arbejdsmiljø for skraldemændene.

Al begyndelse kan være svær, men vi håber, at sorteringen med tiden bliver en naturlig del af din hverdag. Vores fælles bidrag er til gavn for miljøet. Kun sorteret affald kan blive genanvendt.

Venlig hilsen
FORSYNINGEN i Frederikshavn

Hvad betyder det for dig som lejer på DOKØEN?

LEJERE på DOKØEN

(undtagen lejere i bygning 10 og 21).

Lejere skal selv sørge for sortering og bortskaffelse af **AFFALD**.

KONTORLEJEMÅL

i bygning 10 og 21 på DOKØEN

Lejere skal selv sortere **AFFALD** i henhold til den nye ordning. Affaldet afleveres i sorterede affaldsfraktioner i de opstillede containere og beholdere ved bygning 15 på DOKØEN.

MADAFFALD: Beholder/pose til madaffald forefindes i de fælles køkener og tømmes af DOKØENS rengøringspersonale.





NB! Gælder for lejere på 3. etage i bygning 10 og lejere i bygning 21.

Se sorterings-
vejledning på de
følgende sider

Her skal du aflevere dit affald



AFFALDSTYPER



FORSYNINGEN



MADAFFALD



Madaffald
skal i poser

JA TAK

- Mad i alle afskygninger, fx madrester og mad med mug
- Kaffefiltre
- Tefiltre/tebreve
- Æggeskaller
- Frugt- og grøntsagsskræller
- Mindre knogler, fx fra fjerkræ og spareribs
- Afskårne blomster og krydderurter

NEJ TAK

- Jord fra potteplanter
→ haveaffald på genbrugspladsen
- Servietter → restaffald
- Dyrestrøelse, kattegrus, dyreekskrementer
→ restaffald, i lukket pose
- Bagepapir og muffinpapir → restaffald
- Stomiposer → restaffald

DE GODE TIPS

HUSK AT SLÅ KNUDE

Madaffald skal altid være i helt lukkede poser – og du kan bruge alle typer plastikposer. Anlægget, der behandler madaffaldet, kan frasortere poserne.

Du bør undgå at fylde affaldsposen mere, end du kan binde en knude på posen. Er posen alligevel blevet for fyldt, kan du lukke posen med en elastik.

GENANVENDELSE

Alt det madaffald, du afleverer, bliver udnyttet. Det meste bliver omdannet til biogas, og restproduktet bruges som gødning på landbrugsjord. Affaldsposer bliver frasorteret og brændt, og energien udnyttes til el og varme.

NYE REGLER GÆLDENDE INGEN EMBALLAGE I BEHOLDEREN TIL MADAFFALD

Miljøstyrelsen har fastlagt nye, nationale sorteringskriterier, hvor det fremgår, at der ikke længere må være emballager i beholderen til madaffald. Vi anbefaler derfor, at du skraber så meget mad ud af emballagen som muligt og putter det i posen til madaffald, mens emballagen kommer i beholderen til plast, metal eller restaffald.





PLAST



JA TAK

- Dunke og bøtter fra fx opvaskemiddel og shampoo
- Poser fra rugbrød og salat
- Plastlæg fra flasker, dunke og bøtter
- Dunke og bøtter til madvarer, fx is, rødkål, skyr og ketchup
- Rengøringsspande og opvaskebaljer
- Tuber til tandpasta og cremer
- Urtepotter uden jord
- Plastflasker uden pant fra sodavand, saftvand og juice
- Bakker fra kød, kager, kolde og lune færdigretter, pålæg
- Éngangskrus i plast
- Æggebakker af plast

NEJ TAK

- Meget beskidt plastemballage → restaffald
- Snore, reb og gavebånd → restaffald
- Metalfolier, fx chips- og kaffeposer → restaffald
- Net fra fx kartofler, appelsiner, juletræer, træbrændsel → restaffald
- Vandslanger → genbrugspladsen
- Havemøbler → genbrugspladsen
- Badebassiner og -bolde → genbrugspladsen
- Skumgummi → genbrugspladsen
- Flamingo, polystyren → genbrugspladsen
- Gummistøvler og regntøj → genbrugspladsen
- Medicinemballage i plast → apotek



Plastaffald
skal ikke i poser

DE GODE TIPS

SKIL AFFALDET AD

Når du står med affaldet i hænderne, kan du med fordel skille det ad. Plastemballage kan bestå af flere forskellige typer plast. Jo mere du skiller affaldet ad, jo nemmere er det at finsortere. Du kan fx lægge dine bøtter og bakker adskilt fra deres låg og rive plastfolien af dine kødbakker eller pålæg.

Det er ikke nødvendigt at fjerne papirmærker, der sidder på fx folien til salat eller på pålægspakken.

BLAND IKKE AFFALDET SAMMEN MED ANDRE TYPER

Du bør undgå at samle eller presse affaldet ned i hinanden. Put fx ikke posen fra rugbrødet ned i dåsen fra de flædede tomater. Når affaldet er adskilt, er det nemmere for sorteringsanlægget at finsortere det og sende mere videre til genanvendelse.

GENANVENDELSE

Når du lægger plast i affaldsbeholderen, bliver det sorteret på et anlæg. Noget plast kan genanvendes til ny emballage. Plasttyper, som ikke kan genanvendes, bliver brændt, og energien herfra udnyttes til el og varme.



MAD- & DRIKKE- KARTONER



Kartoner
skal ikke i poser

DE GODE TIPS

FÅ MERE PLADS

Det er win-win, når du folder eller presser dine mad- og drikkekartoner.

Kartonerne fylder for det første mindre i din affaldsbeholder, men når kartonerne er foldet en smule, kan scannerne på sorteringsanlægget også nemmere finsortere dem fra det øvrige plast- og metalaffald,

GENANVENDELSE

Når du lægger dine kartoner i affaldsbeholderen, vil de blive sorteret på et anlæg. Nogle af kartonerne kan genanvendes til ny emballage. Kartoner, som ikke kan genanvendes, bliver brændt, og energien herfra udnyttes til el og varme.

JA TAK

- Mælkekartoner
- Yoghurtkartoner
- Kartoner fra drikke, fx saft, juice
- Kartoner fra mad, fx flåede tomater, bønner, fløde

NEJ TAK

- Meget beskidte mad- og drikkekartoner → restaffald
- Pizzabakker → restaffald
- To-go papkrus → restaffald
- Metalfolier, fx Capri-Sun-emballagerr → restaffald



GLAS



Glasaffald
skal ikke i poser

GLASBOBLER

Der er opsat glasbobler flere steder i kommunen, hvori du kan aflevere glasaffald. Find den nærmeste glasboble på forsyningen.dk. Du kan også aflevere glas på genbrugspladsen.

DE GODE TIPS

HUSK AT SORTERE LÅGENE

Inden du lægger glas i glasboblen, skal du huske at tage låg og kapsler af og lægge dem i beholderen til plast/metal.

GENANVENDELSE

Glas, som du smider i glasboblerne, smeltes om og bliver til nyt glas.

JA TAK

- Dressingflasker
- Rødbedeglas
- Spiritusflasker
- Syltetøjsglas
- Vinflasker
- Glasskår fra ovennævnte

NEJ TAK

- Elpærer → farligt affald
- Keramik → genbrugspladsen
- Lysstofrør → genbrugspladsen
- Porcelæn → genbrugspladsen
- Vinduesglas → genbrugspladsen
- Drikkeglas → genbrugspladsen



HUSK AT TØMME EMBALLAGEN

For at affaldet kan genanvendes, skal du tømme glas-, metal-, plast- og kartonemballage. Skrab fx rester af syltetøj ud af glasset og tøm ketchup-flasken, så godt du kan.

Skyl evt. emballagen let med brugt opvaskevand eller kogevandet fra kartoflerne. Det er ikke nødvendigt at bruge rent vand eller sæbe – så går miljøgevinsten tabt. Er der meget madaffald i emballagen, som er umuligt at få ud, skal emballagen i beholderen til restaffald.



METAL



Metalaffald
skal ikke i poser

JA TAK

- Øl- og sodavandsdåser uden pant
- Konservesdåser
- Kagedåser
- Kapsler fra fx øl og sodavand
- Sølvpapir og foliebakker
- Gryder og pander
- Mindre metalstykker, fx beslag
- Låg fra glasemballage, fx rødkåls- og syltetøjsglas
- Skruerpropper fra vin

NEJ TAK

- Meget beskidt metalemballage → restaffald
- Metalfolier, fx chips -og kaffeposer. → restaffald
- Skarpe metaller, fx knive → restaffald, indpakket
- Søm og skruer → genbrugspladsen
- Store metaldele → genbrugspladsen

DE GODE TIPS

STORT AFFALD SKAL PÅ GENBRUGSPLADSEN

Hvis dit plast- og metalaffald er for stort til din skraldespand i køkkenet, så er det som udgangspunkt også for stort til at komme i din affaldsbeholder.

Alle former for stort affald og affald, du normalt ikke vil putte i din skraldespand indendørs, hører til på genbrugspladsen, da det kan skade vores biler og sorteringsanlæg.

GENANVENDELSE

Metallet, som du lægger i din affaldsbeholder, bliver sorteret og solgt videre, hvorefter det omsmeltes til nyt metal.



PAPIR



Papiraffald
skal ikke i poser

DE GODE TIPS

PAS PÅ FORTROLIGE OPLYSNINGER

Papir med fortrolige oplysninger kan du rive i stykker og lægge til restaffald. Her bliver det brændt.

RENT OG TØRT PAPIR

Papir skal være rent og tørt for at kunne genanvendes. Hvis papiret er beskidt eller vådt, skal det til restaffald.

GENANVENDELSE

Det papir, du lægger i affaldsbeholderen, bliver genanvendt til andre former for papir, fx genbrugspapir og gavepapir.

JA TAK

- Aviser
- Reklamer
- Magasiner
- Brochurer
- Kontorpapir
- Kvitteringer
- Kuverter med eller uden rude
- Papirposer

NEJ TAK

- Vådt og beskidt papir → restaffald
- Havregryns- og melposer → restaffald
- Gavepapir → restaffald
- Bøger → genbrugspladsen
- Aftøringspapir → restaffald
- Bagepapir → restaffald



PAP



Papaffald
skal ikke i poser

DE GODE TIPS

SMÅT, RENT OG TØRT PAP

Store stykker pap kan kile sig fast i beholderen og gøre tømningsen besværlig for skraldemanden. Du kan med fordel rive store stykker pap i mindre stykker eller aflevere store papkasser på genbrugspladsen.

Pap skal være rent og tørt for, at det kan genanvendes. Hvis det er beskidt eller vådt, skal det til restaffald.

GENANVENDELSE

Det pap, du lægger i affaldsbeholderen, bliver genanvendt til fx æggebakker og bølgepap.



NEJ TAK

- Beskidt mademballage → restaffald
- Vådt og snavset pap → restaffald
- Papkrus → restaffald
- Mælke- og juicekartoner → mad- og drikkekartoner
- Pizzabakker → restaffald

JA TAK

- Papkasser og papemballage
- Paprør fra toilet- og køkkenrulle
- Skotøjsæsker
- Karton
- Æggebakker (rene og tørre)



RESTAFFALD



JA TAK

- Beskidt emballage af pap og papir
- Chips- og kaffeposer
- Gavepapir og servietter
- Gavebånd
- Stearinlys
- Cigaretskodder
- Uhygiejnisk affald i helt lukkede poser
- Aske, dyrestrøelse, støvsugerposer i helt lukkede poser
- "Sugemåtter" fra fx kødbakker og måltidskasser

NEJ TAK

- Kemikalier → farligt affald
- Elpærer → farligt affald
- Store flamingostykker → genbrugspladsen
- Trykflasker → farligt affald

DE GODE TIPS

PAS PÅ VORES SKRALDEMÆND

Af hensyn til vores skraldemænds arbejdsmiljø skal du altid lægge følgende restaffald i helt lukkede poser:

- Uhygiejnisk affald, fx stomiposer, brugte engangslømmetørklæder, mundbind, engangshandsker etc.
- Støvet affald, fx aske, dyrestrøelse, indhold fra støvsuger etc.

ANVENDELSE

Vi brænder det indsamlede restaffald på vores forbrændingsanlæg, og derved udnytter vi energien i affaldet til el og fjernvarme.

Ved tvivl om sortering, så læg affaldet i beholderen til restaffald. Dette gælder dog ikke farligt affald.



TEKSTILAFFALD



VIGTIGT OM INDSAMLING AF TEKSTILAFFALD

Lige nu afventer vi en bekendtgørelse fra Miljøministeriet om fælles, national håndtering af tekstilaffald. Vi forventer, at husstandsindsamlingen kan begynde i løbet af 2023. Indtil da skal du fortsat lægge tekstilaffald i din affaldsbeholder til restaffald eller i containeren til småt brændbart på genbrugspladsen.

JA TAK

- Tøj, fx jeans, trøjer og strømper
- Sengetøj
- Gardiner
- Håndklæder
- Viskestykker

NEJ TAK

- Genbrugseget tøj → genbrugsbutik, tøjcontainere eller lignende
- Sko, bæltter og tasker → genbrugspladsen eller restaffald
- Gulvtæpper → genbrugspladsen
- Våde tekstiler → genbrugspladsen eller restaffald

DE GODE TIPS

Tekstilaffald er udtjent tøj og tekstiler, der ikke kan genbruges. Det må gerne være slidt, hullet, plettet eller på anden måde ødelagt.

Tøj, der er for godt til at smide ud, skal du stadig aflevere til genbrug, sælge eller give videre.

GENANVENDELSE

Fibre fra udtjent tøj og tekstiler indgår i produktion af nyt tøj.



FARLIGT AFFALD



AFLEVERES
PÅ GENBRUGS-
PLADSEN



Emballager med faresymboler skal altid i miljøkassen eller på genbrugspladsen, også selv om de er tomme.

JA TAK

- Batterier i klar pose
- Blæk- og printerpatroner
- Elsparepærer i klar pose
- Gasdåser/-patron
- Gift til skadedyr
- Kemikalierester
- Klude med olie og kemikalier
- Lightere
- Malingsrester
- Neglelak og neglelakkfjerner
- Olie
- Plantegift
- Småt elektronikaffald, fx cykellygter, el-tandbørster, mobiltelefoner
- Spraydåser
- Termometre
- Mindre trykflasker

NEJ TAK

- Aske → restaffald, i helt lukket pose
- Støvsugerposer → restaffald, i helt lukket pose
- Skarpe og spidse genstande → restaffald, indpakket
- Glasskår → glas
- Fyrværkeri → genbrugspladsen
- Medicinrester → apoteket
- Kanyler → apoteket

MILJØKASSE

Villager, rækkehuse og landejendomme med egen affaldsbeholder får tildelt en såkaldt miljøkasse til farligt affald. Beboere i etageejendomme og sommerhuse skal fortsat aflevere farligt affald på genbrugspladsen.

Når du afleverer farligt affald i miljøkassen eller på genbrugspladsen, sikrer du dig, at affaldet bliver håndteret ansvarligt.

Læs mere om brugen af miljøkassen i den særskilte guide eller på forsyningen.dk

DE GODE TIPS

DU ER ALTID VELKOMMEN PÅ GENBRUGSPADSEN
Farligt affald, der er for stort til miljøkassen, skal afleveres på genbrugspladsen.

DELVIS GENANVENDELSE
Elektronik bliver skilt ad, sorteret, og nogle af delene kan genanvendes.

Nogle af de miljø- og sundhedsskadelige stoffer kan genanvendes, mens resten bliver brændt eller deponeret.

AFFALDSTYPER


PLAST

JA TAK

- Plastbakker, -bøtter, -låg
- Plastikposer uden metalfilm
- Plastfolier, -film
- Plastlegetøj uden elektronik

NEJ TAK

- Gummistøvler, regntøj, luftmadrasser
- Nedløbsrør, tagrender
- Medicinemballage i plast
- Poser med metalfilm fx chipsposer, bag-in-box vinpose



FARLIGT AFFALD

JA TAK

- Spraydåser, maling-, olierester
- Elpærer, LED-pærer
- Gødning, afkalkningsmidler
- Emballage fra neglelak, -neglelakfjerner

NEJ TAK

- Selvantændelige klude og væsker
- Affyret fyrværkeri
- Skarpe genstande
- Gamle knive

AFLEVERES PÅ GENBRUGS-PLADSEN



MADAFFALD

JA TAK

- Mad i alle afskygninger
- Kaffefiltre, teposer
- Mindre knogler, fx fra fjerkræ
- Afskårne blomster

NEJ TAK

- Jord fra potteplanter
- Servietter
- Dyrestrøelse, kattegrus, dyreekskrementer
- Bagepapir, muffinpapir




GLAS

JA TAK

- Glas og glasflasker uden pant
- Kervesglas, drikkeglas
- Vitaminglas
- Glasskår fra alle ovenstående

NEJ TAK

- Porcelæn, spejle, keramik
- Kemikaliefasker
- Elpærer
- Medicinglas



MAD- OG DRIKKEKARTONER

JA TAK

- Mælke- og yoghurtkartoner
- Kartoner til drikke, fx juice og saft eller lign.
- Kartoner til mad, fx flåede tomater, bønner eller lign.

NEJ TAK

- Pizzabakker
- To-go papkrus
- Chipsposer
- Kaffeposer



RESTAFFALD

JA TAK

- Beskidt emballage af pap og papir
- Chips – og kaffeposer
- Gavepapir og servietter
- Cigaretskod

NEJ TAK

- Kemikalier
- Elpærer
- Store flamingokasser
- Trykflasker




PAP

JA TAK

- Papkasser, paprør
- Skotøjsæsker
- Karton
- Æggebakker (rene og tørre)

NEJ TAK

- Beskidt mademballage
- Vådt og snavset pap
- Papkrus
- Mad- og drikkekartoner



PAPIR

JA TAK

- Aviser, reklamer, magasiner, brochurer
- Kontorpapir, kvitteringer
- Kuverter med og uden rude
- Poser i papir

NEJ TAK

- Vådt og beskidt papir
- Vådstærkt papir, fx havregrynposer
- Gavepapir, bagepapir
- Bøger




METAL

JA TAK

- Konservesdåser, låg
- Fyrfadslyseholdere
- Gryder, pander, bestik
- Søm, skruer
- Øl- og sodavandsdåser uden pant

NEJ TAK

- Spraydåser
- Metal og kemikalier
- Kanyler



TEKSTILAFFALD

JA TAK

- Jeans
- Trøjer
- Håndklæder
- Viskestykker

NEJ TAK

- Sko og bæltter
- Tasker
- Genbrugseget tøj

Vi afventer en bekendtgørelse fra Miljøministeriet om fælles, national håndtering af tekstilaffald.